


Federazione Italiana Hockey e Pattinaggio

BILANCIO al 31 dicembre 2015

NOTA INTEGRATIVA



PREMESSA

Il presente bilancio è stato predisposto in conformità agli schemi ed ai principi e criteri per la formulazione del regolamento di contabilità delle FSN e DSA emanati dal CONI e al regolamento di amministrazione della Federazione.

Il bilancio d'esercizio al 31 dicembre 2015 è costituito dallo stato patrimoniale, dal conto economico e dalla nota integrativa.

Il bilancio è stato redatto in unità di euro, mentre la presente nota integrativa, ove non diversamente indicato, è espressa in migliaia di euro.

Il presente bilancio non è stato assoggettato a revisione contabile.

CRITERI DI VALUTAZIONE

I criteri di valutazione adottati non sono mutati rispetto a quelli assunti per la formazione del bilancio dell'esercizio precedente, in ossequio al principio della continuità di applicazione degli stessi e in conformità dei principi e criteri richiamati in premessa.

Immobilizzazioni immateriali

Sono iscritte al costo di acquisto comprensivo degli eventuali oneri accessori di diretta imputazione. Gli importi sono esposti al netto delle quote di ammortamento, calcolate in misura costante in relazione alla prevista residua possibilità di utilizzazione.

Qualora alla data di chiusura dell'esercizio il valore risulti durevolmente inferiore al costo iscritto, tale costo viene rettificato mediante apposita svalutazione.

In particolare, i criteri di ammortamento sono i seguenti:

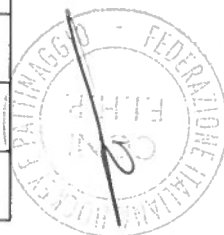
- i costi per l'acquisto software e diritti di utilizzazione opere dell'ingegno (in proprietà e relativi alle licenze d'uso) vengono ammortizzati in tre anni (33,33%).

Immobilizzazioni materiali

Sono iscritti al costo di acquisto comprensivo degli eventuali oneri accessori di diretta imputazione.

Gli ammortamenti sono stati calcolati a quote costanti sulla base di aliquote di seguito riportate, che si ritengono rappresentative della vita utile economico – tecnica dei cespiti:

Natura del bene	Aliquote d'ammortamento	Fonte utilizzata per l'individuazione del criterio di ammortamento
Mobili e arredi	50 e 20 %	Codice Civile, valutazione effettiva durata del bene
Attrezzature sportive: strumenti scientifici tecnici sportivi	12,50%	Codice Civile, valutazione effettiva durata del bene
Macchine d'ufficio: macchine d'ufficio e apparecchiature informatiche	50 e 20%	Codice Civile, valutazione effettiva durata del bene
Altri beni: Telefoni portatili e veicolari	50%	Codice Civile, valutazione effettiva durata del bene
Automezzi	25%	Codice Civile, valutazione effettiva durata del bene
Altri beni: Beni di valore fino a € 516,46	100%	Art. 102 D.P.R. 917/86



Gli importi sono esposti al netto delle quote di ammortamento, calcolate in misura costante in relazione alla prevista residua possibilità di utilizzazione.

Qualora alla data di chiusura dell'esercizio, il valore risulti durevolmente inferiore al costo iscritto, tale costo viene rettificato mediante apposita svalutazione.

Per quanto attiene agli incrementi dell'esercizio, non sono state applicate, per ciascuna categoria civilistica, le aliquote ridotte del 50%, per ragioni di semplificazione operativa comunque rispondenti ai principi della verità e della prudenza.

Immobilizzazioni finanziarie

Le partecipazioni sono iscritte sulla base del criterio del costo di acquisto, rettificato dalle perdite di valore ritenute durevoli alla data di chiusura dell'esercizio.

Rimanenze

Le rimanenze sono iscritte al minore tra il costo di acquisto e il valore netto di presumibile realizzo desumibile dall'andamento del mercato.

Crediti e debiti

I crediti, di qualsiasi natura, sono iscritti al valore nominale, ricondotto al presumibile valore di realizzo attraverso apposito fondo svalutazione crediti portato a diretta diminuzione degli stessi.

I debiti sono esposti al loro valore nominale.

Disponibilità liquide

Le disponibilità liquide sono esposte al valore nominale e comprendono anche i saldi dei Comitati Territoriali.

Ratei e risconti

Sono calcolati secondo il principio della competenza economica e temporale in applicazione del principio di correlazione dei costi e dei ricavi in ragione di periodo.

Fondi per rischi ed oneri

La voce accoglie gli stanziamenti ritenuti congrui per fronteggiare oneri e rischi realisticamente prevedibili e di cui non è certo o l'importo o la data di sopravvenienza.

Costi e ricavi

Sono esposti in bilancio secondo il principio della competenza economico – temporale e della prudenza, con rilevazione dei relativi ratei e risconti.

Imposte

Le imposte sui redditi sono determinate in base ai calcoli risultanti in applicazione della vigente normativa fiscale.



ANALISI DELLE VOCI DELLO STATO PATRIMONIALE**ATTIVO****IMMOBILIZZAZIONI***Immobilizzazioni immateriali*

Alla data del 31/12/2015 non sono presenti immobilizzazioni di tipo immateriale.


Immobilizzazioni materiali

Le immobilizzazioni materiali ammontano al 31 dicembre 2014 ed al 31 dicembre 2015 rispettivamente ad € 37.735,94 ed € 0.

Nel seguente prospetto è evidenziata la movimentazione della voce nel corso dell'esercizio:

Categoria	Costo storico (a)			
	31/12/2014	Incrementi	Decrementi	31/12/2015
Fabbricati				
Terreni				
Impianti sportivi				
Attrezzature sportive				
Apparecchiature scientifiche				
Mobili e arredi	188.830,34			188.830,34
Automezzi				
Macchine d'ufficio ed elettroniche	331.379,24			331.379,24
Altro	999,00			999,00
Totale	521.208,58			521.208,58

Categoria	Fondo ammortamento (b)			
	31/12/2014	Amm.to del periodo	Utilizzo fondo	31/12/2015
Fabbricati				
Impianti sportivi				
Attrezzature sportive				
Apparecchiature scientifiche				
Mobili e arredi	177.534,08	11.296,26		188.830,34
Automezzi				
Macchine d'ufficio ed elettroniche	304.939,56	26.439,68		331.379,24
Altro	999,00			999,00
Totale	483.472,64	37.735,94		521.208,58



Categoria	Valore netto contabile (c) = (a - b)	
	31/12/2014	31/12/2015
Fabbricati		
Terreni		
Impianti sportivi		
Attrezzature sportive		
Apparecchiature scientifiche		
Mobili e arredi	11.296,26	0
Automezzi		
Macchine d'ufficio ed elettroniche	26.439,68	0
Altro		
Totale	37.735,94	0

Non è stato possibile reperire il libro dei cespiti della Federazione pertanto non si è potuto identificare i beni da ammortizzare, il loro valore storico né il presunto valore di realizzo. Ciò ha determinato la conseguente opportunità di portare a costo dell'esercizio l'intero valore ancora da ammortizzare desunto dallo Stato Patrimoniale al 31/12/2014.

Si sta provvedendo ad analizzare quale software acquistare al fine di ricostituire, dietro una attenta ricognizione, il libro dei cespiti della Federazione.

ATTIVO CIRCOLANTE

Crediti

E' di seguito illustrata la composizione dei crediti dell'attivo circolante al 31 dicembre 2015, ripresa poi nei paragrafi successivi per ciascuna delle diverse tipologie di crediti.

	31/12/2015	31/12/2014	Differenza
Crediti vs clienti	€ 8.609,65	€ 1.114,75	€ 7.494,90
<i>F.do sval. crediti vs clienti</i>			€ -
Crediti vs clienti netti	€ 8.609,65	€ 1.114,75	€ 7.494,90
Crediti vs Altri soggetti	€ 66.231,00	€ 122.339,63	-€ 56.108,63
Crediti vs Enti			€ -
Crediti vs Erario	€ -	€ 1.436,16	-€ 1.436,16
Crediti vs CONI	€ 272.636,84	€ 122.636,85	€ 149.999,99
Crediti vs Partecipate			€ -
Altri crediti			€ -
<i>F.do sval. crediti vs Altri</i>	-€ 60.000,20	-€ 94.749,65	€ 34.749,45
Crediti vs Altri netti	€ 278.867,64	€ 151.662,99	€ 127.204,65
Totale crediti	€ 347.477,49	€ 247.527,39	€ 99.950,10
<i>Totale fondo svalutazione crediti verso clienti e verso altri</i>	<i>-€ 60.000,20</i>	<i>-€ 94.749,65</i>	<i>€ 34.749,45</i>
Totale crediti netti	€ 287.477,29	€ 152.777,74	€ 134.699,55

- Crediti verso CONI per € 272.636,84 relativi alle risorse umane per € 48.853,73 Par e PI 2015 erogati nel 2016, € 150.000,00 relativi a contributi integrativi P.O., €50.000,00 per il Progetto finanziato dalla fondazione mutualità ed € 23.783,11 relativi al fondo previdenza complementare 2009-2013 mai erogati.
- Il Fondo svalutazione crediti, comprende sia crediti verso clienti che verso altri soggetti, è stato ridotto di € 34.749,45 a seguito della cancellazione dei crediti non più esigibili.

Il fondo, al termine dell'esercizio, ammonta ad € 60.000, accantonati nell'esercizio precedente per il credito verso la succitata ditta ICET srl che non avendo avuto movimentazione negli ultimi anni è stato oggetto di incarico ad un legale per la verifica della sua esigibilità e per l'eventuale, se necessario, recupero tramite ingiunzione di pagamento.

	31/12/2015	31/12/2014	Differenza
Crediti vs. clienti sede centrale	€ 8.609,65	€ 1.114,75	€ 7.494,90
Crediti vs. clienti propri dei Comitati (con autonomia contabile)			€ -
Fatture da emettere			€ -
Crediti vs. clienti	€ 8.609,65	€ 1.114,75	€ 7.494,90
<i>F.do sval. crediti vs clienti</i>			
Crediti vs clienti netti	€ 8.609,65	€ 1.114,75	€ 7.494,90

Crediti verso Clienti sede centrale per € 8.609,65 sono costituiti prevalentemente da Fornitori Fatture da emettere per un contratto con la Rai di € 8.586,67.

Crediti verso Altri soggetti

	31/12/2015	31/12/2014	Differenza
<i>Crediti vs Società e Ass.ni sportive</i>	€ 720,00	€ 11.483,29	-€ 10.763,29
<i>Crediti vs tesserati</i>	€ -	€ 12.574,90	-€ 12.574,90
<i>Crediti vs istituti di credito</i>	€ 9,53		
<i>Crediti vs Altri propri dei Comitati (con autonomia contabile)</i>			€ -
<i>Anticipi a Funzionari Delegati</i>	€ 5.501,47	€ 33.146,58	-€ 27.645,11
<i>Depositi cauzionali</i>			€ -
<i>Crediti vs Altri soggetti</i>	€ 60.000,00	€ 65.134,86	-€ 5.134,86
<i>F.do sval. crediti vs Altri</i>			€ -
Crediti vs Altri soggetti netti	€ 66.231,00	€ 122.339,63	-€ 56.108,63

I Crediti verso altri soggetti sono composti principalmente dalle seguenti posizioni:

- Crediti verso affiliati e tesserati per recupero tasse, multe e quote associative 2014/2015 rateizzate.
- Anticipi a funzionari delegati sono costituiti da anticipazioni erogate per i costi delle nazionali e per spese di funzionamento relative all'esercizio 2015 alcune delle quali sono state già contabilizzate nel 2016.
- Crediti verso la ditta ICET srl, sponsor tecnico della FIHP, nel periodo 2009/2010 per € 60.000,00 (il cui rischio di esigibilità è stato coperto con il succitato fondo svalutazione crediti verso clienti e verso altri – vedi prospetto Crediti)

Disponibilità liquide

Sono di seguito elencati tutti i conti correnti bancari e postali in essere al 31 dicembre 2015 per la Sede centrale e le Strutture territoriali con le relative giacenze:

Descrizione conto	N° conto corrente	31/12/2015	31/12/2014	Differenza
Conto ordinario	c/c BNL n. 10114	€ 76.478,80	€ 337.283,45	-€ 260.804,65
Conto risorse umane	c/c BNL n. 188	€ 330.464,89	€ 393.277,76	-€ 62.812,87
Conto tesseramento	c/c postale n.	€ 31.566,33	€ 137.338,21	-€ 105.771,88
carta Cabelpay	Banca Cambiano c/c 000010438000	€ 1.803,65		€ 1.803,65
Cassa sede centrale				€ -
		€ 440.313,67	€ 867.899,42	-€ 427.585,75
Abruzzo	c/c BNL n. 000000002132	€ 2.306,80	€ 216,42	€ 2.090,38
Basilicata	c/c BNL n.000000011430	€ 538,19	€ 38,19	€ 500,00
Calabria	c/c BNL n.000000020619	€ 1.641,47	€ 3.240,85	-€ 1.599,38
Campania	c/c BCP n. 147571113699	-€ 26,73	€ 276,54	-€ 303,27
Emilia Romagna	c/c BNL n. 000000005959	€ 4.532,02	€ 2.541,33	€ 1.990,69
Friuli Venezia Giulia	c/c BNL n. 000000006715	€ 610,79	€ 108,10	€ 502,69
Lazio	c/c BNL n. 000000005537	€ 2.342,60	€ 2.342,60	€ -
Liguria	c/c BNL n. 000000000136	€ 9.516,60	€ 7.374,66	€ 2.141,94
Lombardia	c/c BNL n. 000000000633	€ 11.412,05	€ 11.894,50	-€ 482,45
Marche	c/c BNL n. 000000005552	€ 4.690,45	€ 4.164,69	€ 525,76
Piemonte	c/c BNL 000000014888	€ 28.844,73	€ 28.857,14	-€ 12,41
Puglia	c/c BNL 000000011076	€ 567,13	€ 319,71	€ 247,42
Sardegna	c/c BNL n. 000000100006	€ 5.125,58	€ 6.212,64	-€ 1.087,06
Sicilia	c/c BNL n. 000000004951	€ 231,50	€ 425,41	-€ 193,91
Toscana	c/c BNL n. 000000020544	€ 874,25	€ 1.044,28	-€ 170,03
Umbria	c/c BPS n. 000000000988	€ 954,37		€ 954,37
Veneto	c/c UNICREDIT n. 000040971552	€ 9.841,91	€ 9.685,87	€ 156,04
Totale disponibilità liquide Comitati		€ 84.003,71	€ 78.742,93	€ 5.260,78
Totale disponibilità liquide		524.317,38	€ 946.642,35	- 422.324,97

I conti correnti bancari e postali della Sede centrale sono stati riconciliati e verificati dal Collegio dei Revisori dei Conti con cadenza trimestrale.

I conti correnti bancari e postali delle Strutture territoriali non sono stati riconciliati con cadenza trimestrale. Peraltro la documentazione presente agli atti della Federazione risulta:

- incompleta nei seguenti Comitati: Lombardia Marche, Umbria e Sardegna;
- non presente nei seguenti Comitati: Lazio e Basilicata.

Ratei e risconti

Non sono stati inseriti in bilancio voci di Risconto in quanto non sono stati riscontrati ricavi o costi con competenza diversa dall'esercizio.

PASSIVO

Patrimonio netto


Il patrimonio netto al 31 dicembre 2015 ammonta ad - € 392.604,80

Sono di seguito riportate le variazioni intervenute nel corso dell'esercizio 2015:

	Fondo di dotazione	Riserve	Utili / Perdite a nuovo	Risultato dell'esercizio	Totale
Patrimonio netto al 31/12/2014	125.000,00	21.285,53	977.773,88	-926.125,87	197.933,54
Destinazione risultato esercizio precedente			-926.125,87	926.125,87	0
Utilizzo riserve					
Riclassifiche					
Risultato esercizio corrente				-590.538,34	-590.538,34
Patrimonio netto al 31/12/2015	125.000,00	21.285,53	51.648,01	-590.538,34	-392.604,80

Nel corso dell'esercizio 2014 la Federazione ha iniziato una revisione delle voci di bilancio al fine di verificare la effettiva esigibilità e certezza sia dei crediti che dei debiti iscritti nei diversi esercizi contabili costituendo, a tal fine, anche un consistente fondo di svalutazione dei crediti v/clienti. Detta operazione è proseguita anche nel corrente esercizio che ha portato a rilevare tra le poste del bilancio Oneri Straordinari passivi per € 141.957,73 ed € 50.462,17 per Oneri Straordinari attivi.

Il risultato di esercizio negativo è stato altresì costituito da maggiori costi sostenuti dalle diverse discipline sportive impegnate con le Nazionali Senior, maschili e femminili, e le Nazionali Juniores, maschili e femminili, nei molti Tornei Internazionali ed Europei nonché nei Mondiali di ogni singola disciplina.



Debiti

E' di seguito illustrata la composizione dei debiti al 31 dicembre 2015, ripresa poi nei paragrafi successivi per ciascuna delle diverse tipologie di debiti.

	31/12/2015	31/12/2014	Differenza
Debiti vs fornitori	€ 55.124,12	€ 2.119,19	€ 53.004,93
Debiti vs altri soggetti	€ 537.578,76	€ 441.920,11	€ 95.658,65
Debiti vs Banche e Istituti di credito	€ -	€ 143,91	-€ 143,91
Debiti vs Erario	€ 55.336,04	€ 71.174,18	-€ 15.838,14
Debiti vs istituti di previdenza	€ 51.587,52	€ 47.172,47	€ 4.415,05
Debiti vs Società partecipate			€ -
Acconti	€ 313.796,00	€ 312.483,77	€ 1.312,23
Totale Debiti	€ 1.013.422,44	€ 875.013,63	€ 138.408,81

Debiti verso Fornitori

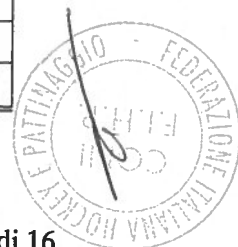
	31/13/2015	31/13/2014	Differenza
Debiti vs fornitori sede centrale	€ 37.637,83	€ 1.168,24	€ 36.469,59
Debiti vs fornitori propri dei Comitati (con autonomia contabile)			€ -
Fatture da ricevere	€ 17.486,29	€ 950,95	€ 16.535,34
Totale Debiti vs Fornitori	€ 55.124,12	€ 2.119,19	€ 53.004,93

I debiti verso fornitori della sede centrale sono principalmente composti da:

- debiti verso Fornitori, Società sportive e tesserati per servizi ed attività svolti prevalentemente nella seconda parte del 2015 ma quasi interamente pagati nei primi mesi del 2016;
- fornitori fatture da ricevere:
 - Fornitori per servizi relativi a manifestazioni sportive internazionali per € 12.000 e relativi a spese di funzionamento per € 5.500 le cui prestazioni sono di competenza dell'esercizio.

Debiti verso Altri soggetti

	31/12/2015	31/12/2014	Differenza
Debiti vs Società e Ass.ni sportive	€ 2.696,00	€ -	€ 2.696,00
Debiti vs tesserati	€ 620,00	€ -	€ 620,00
Debiti vs arbitri e commissari	€ 12.539,87	€ 5.233,76	€ 7.306,11
Debiti vs Altri propri dei Comitati (con autonomia contabile)			€ -
debiti trattenute varie personale	€ 1.196,56	€ 1.547,54	
Debiti vs il personale	€ 109.759,32	€ 73.527,37	€ 36.231,95
altri debiti	3.932,94	€ 197,59	€ 3.735,35
debiti vs altri soggetti	€ 406.834,07	€ 361.413,85	€ 45.420,22
Debiti vs Altri soggetti	€ 537.578,76	€ 441.920,11	€ 95.658,65



La voce "Debiti verso altri soggetti" deriva da restituzioni di tasse per ricorsi di Affiliati accolti dagli Organi di Giustizia Federale, Fondi economato relativi a Società Sportive non riaffiliate nell'esercizio, rimborsi verso Atleti, Tecnici e Ufficiali di gara.

La voce "debiti verso il personale" deriva da straordinari, premio aziendale trasferte ecc. di competenza dell'esercizio che verranno erogate nelle buste paga del 2016:

- personale già federale € 36.158,37;
- personale ex articolo 30 € 43.722,23;
- accantonamento fondo di previdenza complementare relativo alle risorse umane per € 29.878,72.

Debiti verso Erario, Istituti di previdenza, Società partecipate e Acconti

I debiti verso Erario sono relativi:

- al pagamento dell'IRPEF di dicembre 2015 per lavoro dipendente € 27.335;
- al pagamento dell'IRPEF di dicembre 2015 per lavoro autonomo € 20.400 ed € 5.016 relativo ad anni precedenti.

I debiti verso Istituti di previdenza riguardano :

- il pagamento dell'INPS di dicembre 2015 pari a € 50.852;
- accantonamento INAIL € 735.

Gli acconti di € 313.796,00 si riferiscono alle rate CONI di gennaio e febbraio 2016 sia per l'attività sportiva che per il costo delle risorse umane.



ANALISI DELLE VOCI DI CONTO ECONOMICO

Valore della produzione

Il valore della produzione ammonta complessivamente a 3.557.834,90 ed è così articolato:

Descrizione	31/12/2015	% su tot.	31/12/2014	% su tot.	Differenza	Diff. %
Contributi CONI	€ 3.002.820,90	63%	€ 3.095.334,84	72%	-€ 92.513,94	-3%
Contributi dello Stato, Regione, Enti Locali	€ 1.748,97	0%	€ -	0%	€ 1.748,97	#DIV/0!
Quote degli associati	€ 1.380.751,27	29%	€ 994.353,90	23%	€ 386.397,37	39%
Ricavi da Manifestazioni Internazionali	€ 85.396,19	2%	€ 75.000,00	2%	€ 10.396,19	14%
Ricavi da Manifestazioni Nazionali	€ 151.421,85	3%	€ 78.356,80	2%	€ 73.065,05	93%
Ricavi da pubblicità e sponsorizzazioni	€ 79.248,73	2%	€ -	0%	€ 79.248,73	#DIV/0!
Altri ricavi della gestione ordinaria	€ 58.752,55	1%	€ 57.364,39	1%	€ 1.388,16	2%
Contributi Comitato Italiano Paralimpico	€ -	0%	€ -	0%	€ -	#DIV/0!
Totale attività centrale	€ 4.760.140,46	100%	€ 4.300.409,93	100%	€ 459.730,53	11%
Contributi dello Stato, Enti Locali	€ -	0%	€ -	0%	€ -	#DIV/0!
Quote degli associati:	€ 62.916,17	0%		0%	€ 62.916,17	#DIV/0!
Ricavi da manifestazioni:		0%		0%	€ -	#DIV/0!
Altri ricavi della gestione:	€ -	0%	€ -	0%	€ -	#DIV/0!
Totale attività Strutture territoriali	€ 62.916,17	0%	€ -	0%	€ 62.916,17	#DIV/0!
Valore della produzione	€ 4.823.056,63	100%	€ 4.300.409,93	100%	€ 522.646,70	11%

Le voci di ricavo più significative riguardano:

- contributi C.O.N.I.;
- quote degli associati: le cui principali componenti sono costituite dalle quote di iscrizione ai campionati, dalle quote di tesseramento e dalle iscrizioni ai corsi di formazione;
- ricavi da manifestazioni nazionali ed internazionali.

Lo scostamento rispetto all'esercizio precedente è da attribuire principalmente a:

- minori contributi CONI;
- quote associative: maggiori tesseramenti e tasse gara;
- ricavi da manifestazioni nazionali e ricavi da pubblicità e sponsorizzazioni: incremento per nuovi contratti di sponsorizzazione;



- struttura periferica: incremento quote dei tesserati per partecipazione a manifestazioni sportive e corsi di formazione di competenza territoriale.

Costo della produzione

Il costo della produzione ammonta complessivamente a € 5.269.387,47 ed è così articolato: € 3.410.490,69 per costi dell'attività sportiva ed € 1.858.896,78 per costi del funzionamento.

Attività sportiva

I costi per le attività di PO / AL sono articolati come segue:

Descrizione	31/12/2015	% su tot.	31/12/2014	% su tot.
Partec. a Man. Sport. Naz./Intern. PO/AL	€ 986.322,75	37%	€ 753.731,70	32%
Allenamenti e stages	€ 189.365,11	7%	€ 284.868,92	12%
Funzionamento Commissioni Tecniche	€ 28.153,31	1%	€ 22.000,00	1%
Compensi per prestazioni contrattuali	€ 48,68	0%	€ -	0%
Interventi per gli atleti	€ 59.189,81	2%	€ 34.337,44	1%
Spese per antidoping	€ 1.929,60	0%	€ 6.781,90	0%
Totale Preparazione Olimpica/Alto livello	€ 1.265.009,26	48%	€ 1.101.719,96	47%
Partecipaz. a Manif. sportive naz./inter.	€ 1.196.791,11	45%	€ 1.073.658,12	45%
Allenamenti e stages	€ 135.305,65	0%	€ 139.620,74	0%
Funzionamento Commissioni Tecniche	€ 668,40	0%	€ -	0%
Compensi per prestazioni contrattuali		0%		0%
Interventi per gli atleti	€ 51.933,83	2%	€ 48.639,25	2%
Spese per antidoping	€ 4.041,10	0%	€ 648,50	0%
Totale Rappresentative Nazionali	€ 1.388.740,09	52%	€ 1.262.566,61	53%
Totale Costi PO / AL	€ 2.653.749,35	100%	€ 2.364.286,57	100%

I principali costi dell'Alto livello sono stati determinati prevalentemente da:

ARTISTICO: Campionato Del Mondo M/F settembre - CALI' (COLOMBIA)
 Campionato Europeo M/F agosto - PONTE DI LEGNO (ITALIA)

CORSA: Campionato Del Mondo M/F settembre - KAOMSIUNG (CHINA TAIPEI)
 Campionato Europeo M/F luglio - WORGL (AUSTRIA)

HOCKEY IN LINE: Campionato Del Mondo M/F giugno - ROSARIO (ARGENTINA)

HOCKEY PISTA: Campionato Del Mondo M giugno - BARCELLONA (SPAGNA)
 Campionato Europeo F agosto - MATERA (ITALIA)

FREESTYLE: Campionato Del Mondo M/F ottobre - TORINO (ITALIA)
 Campionato Europeo M/F settembre - BUSTO ARSIZIO (ITALIA)

DOWNHILL: Campionato Del Mondo M/F giugno - CISTERNA D'ASTI (ITALIA)

Vari Stage di allenamento nazionali ed internazionali Senior Maschili e Femminili delle varie discipline.



I costi per l'attività sportiva della sede centrale sono articolati come segue:

Descrizione	31/12/2015	% su tot.	31/12/2014	% su tot.
Organizzazione Manifestaz. Sportive Intern.li	€ 118.200,00	19%	€ 50.000,00	15%
Organizz. Manifestazione Sportive Nazionali	€ 210.883,75	33%	€ 95,00	0%
Partecipazione ad organismi internazionali	€ 37.963,10	6%	€ 39.052,97	11%
Formazione ricerca e documentazione	€ 89.172,19	14%	€ 86.294,87	25%
Promozione Sportiva	€ -	0%	€ -	0%
Contributi per l'attività sportiva	€ 146.000,00	23%	€ 88.000,00	26%
Gestione impianti sportivi	€ 29.637,47	5%	€ 16.098,00	5%
Altri costi per l'attività sportiva	€ 6.382,21	1%	€ -	0%
Ammortamenti attività sportiva	€ -	0%	€ -	0%
Acc.to per rischi ed oneri dell'attività sportiva	€ -	0%	€ 65.175,63	19%
Δ rimanenze di mat. di consumo per att. sportiva		0%		0%
Costi attività paralimpica		0%		0%
Costi attività sportiva centrale	€ 638.238,72	100%	€ 344.716,47	100%

Da evidenziare che ogni settore nel rispetto delle indicazioni CONI ha gestito le proprie risorse in modo attento ed oculato.

I settori hanno cercato, per quanto possibile, di pianificare e partecipare alle varie attività deliberate dal Consiglio Federale riducendo i singoli costi ed incrementando le attività organizzative con l'obiettivo primario di ottimizzare i budget a disposizione.

I costi per l'attività sportiva delle strutture territoriali sono articolati come segue:

Descrizione	31/12/2015	% su tot.	31/12/2014	% su tot.
Attività agonistica	€ -	#DIV/0!	€ -	#DIV/0!
Organizzazione Manifestazioni Sportive	€ 18.502,62	100%	€ 82.186,33	100%
Corsi di formazione		#DIV/0!		#DIV/0!
Promozione Sportiva		#DIV/0!		#DIV/0!
Contributi all'attività sportiva		#DIV/0!		#DIV/0!
Gestione impianti sportivi		#DIV/0!		#DIV/0!
Costi attività sportiva Strutture territoriali	€ 18.502,62	100%	€ 82.186,33	100%

I Comitati Regionali hanno portato a termine le attività di organizzazione di tutti i campionati regionali e le attività di promozione e diffusione delle varie discipline nelle piazze tramite feste e tornei amatoriali/promozionali.

Da evidenziare la ricerca continua di contributi e piccole sponsorizzazioni da parte degli Organi Territoriali per incrementare le poche risorse che la Federazione può mettere a disposizione del territorio.



Funzionamento

I costi per il funzionamento della sede centrale sono articolati come segue:

Descrizione	31/12/2015	% su tot.	31/12/2014	% su tot.	Differenza	Diff.%
Costi per il personale e collaborazioni	1.269.955,14	71%	1.194.758,35	75%	75.196,79	6%
Organi e Commissioni federali	101.970,79	6%	68.823,42	4%	33.147,37	48%
Costi per la comunicazione	10.000,00	1%	42.927,77	3%	-32.927,77	-77%
Costi generali	397.145,25	22%	286.694,16	18%	110.451,09	39%
Ammortamenti per funzionamento	2.000,00	0%	9.160,58	1%	-7.160,58	-78%
Acc.to per rischi ed oneri del funzionamento		0%	-	0%	-	#DIV/0!
Δ rimanenze di materiale di consumo		0%		0%	-	#DIV/0!
Totale costi funzionamento centrale	1.781.071,18	100%	1.602.364,28	100%	178.706,90	11%

Gli scostamenti sono stati determinati principalmente dai seguenti fattori:

- Costi del personale (oneri a carico dell'azienda, straordinari e Premi di produzione).
- Organi e Commissioni federali (costi di spostamenti e soggiorni per partecipazione a riunioni e manifestazioni del Consiglio Federale).

I costi per il funzionamento delle strutture territoriali sono articolati come segue:

Descrizione	31/12/2015	% su tot.	31/12/2014	% su tot.	Differenza	Diff.%
Costi per i collaboratori	-	0%	-	0%	-	#DIV/0!
Organi e Commissioni		0%		0%	-	#DIV/0!
Costi generali	€ 77.825,60	100%	40.000,00	100%	-37.825,60	-95%
Totale costi funzionamento Strutture territoriali	€ 77.825,60	100%	40.000,00	100%	-37.825,60	-95%

I componenti degli Organi territoriali non percepiscono gettoni di presenza né compensi.

Costi per il personale

Descrizione	31/12/2015	31/12/2014	Differenza
Salari e stipendi	€ 717.564,15	€ 711.497,71	€ 6.066,44
Oneri sociali	€ -	€ -	€ -
TFR	€ 46.516,47	€ 46.709,56	-€ 193,09
Altri costi	€ 505.874,52	€ 436.551,08	€ 69.323,44
Totale	€ 1.269.955,14	€ 1.194.758,35	€ 75.196,79



L'incremento maggiore è alla voce "altri costi" è dovuta principalmente a due contratti di lavoro a tempo determinato ed all'aumento delle ore di straordinario effettuate sia in sede che durante le trasferte a seguito delle nazionali.

Di seguito si espone l'andamento del personale in forza negli ultimi due esercizi:

Livello	Personale 2015	Personale 2014	2015 vs 2014
Segretario Generale	1	1	
Quadro	1	1	
D			
C	4	4	
B	7	7	
A	14	12	
Totale	27	25	

L'aumento di due unità inquadrate nel livello A è dovuto alle sopracitate assunzioni a tempo determinato.

Proventi e oneri finanziari


I proventi ed oneri finanziari sono così composti:

Descrizione	31/12/2015	31/12/2014	Differenza
Interessi attivi	€ 293,06	€ 558,48	-€ 265,42
Interessi passivi			€ -
Interessi passivi su mutui	€ -	€ -	€ -
Altri oneri e proventi finanziari			€ -
Totale gestione finanziaria	€ 293,06	€ 558,48	-€ 265,42

Proventi e oneri straordinari

I proventi ed oneri straordinari sono così composti:

Descrizione	31/12/2015	31/12/2014	Differenza
Minusvalenze			€ -
Plusvalenze			€ -
Interessi e sanzioni su imposte dirette			€ -
Sopravvenienze attive	€ 50.462,17	€ 4.164,69	€ 46.297,48
Sopravvenienze passive	-€ 137.654,26	-€ 161.634,41	€ 23.980,15
Insussistenze attive	€ -	€ 7.815,88	-€ 7.815,88
Insussistenze passive	-€ 4.303,47	-€ 569.943,27	€ 565.639,80
Totale gestione straordinaria	-€ 91.495,56	-€ 719.597,11	€ 628.101,55



Le Sopravvenienze sia Attive che Passive sono costituite prevalentemente da scritture di rettifica per errori di contabilizzazione dei costi e ricavi di anni precedenti rilevati in fase di chiusura del bilancio 2015.

Imposte e tasse

La voce di bilancio è così composta:

Descrizione	31/12/2015	31/12/2014	Differenza
IRAP	-€ 44.904,00	-€ 52.870,04	€ 7.966,04
IRES	-€ 8.101,00	-€ 21.073,48	€ 12.972,48
Totale imposte dell'esercizio	-€ 53.005,00	-€ 73.943,52	€ 20.938,52

Compensi agli organi di gestione e controllo

Descrizione	2015			2014			Differenza		
	Compensi	Gettoni	Totale	Compensi	Gettoni	Totale	Compensi	Gettoni	Totale
Presidente Federale	€36.000,00		€36.000,00				€36.000,00		€36.000,00
Consiglio di Presidenza									
Consiglio Federale									
Collegio dei revisori dei conti	€12.715,81	0	€12.715,81	€7.049,95	0	€7.049,95	€5.665,86		€5.665,86
Altro (da specificare)									
Totale									

Il Presidente ha percepito un compenso pari a quanto stabilito dalle direttive della Giunta CONI.

I consiglieri Federali e le Commissioni (tranne quelli di giustizia) non percepiscono alcun gettone.

I Componenti il Collegio dei Revisori dei Conti percepiscono solo un compenso annuo pari alle direttive CONI e non viene, loro, erogato alcun gettone di presenza né nelle riunioni del Collegio né per la loro partecipazione al Consiglio Federale o ad altre riunioni istituzionali.

